

saver

Grondstoffencentrum

WORTELSTEEKE, OUD GASTEL

OPEN:

dinsdag tot en met zaterdag
08.30 - 16.30 uur

GESLOTEN:

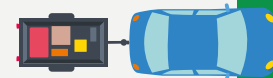
maandag, zon- en feestdagen

UIT ELKAAR HALEN VAN AFVAL

U bespaart geld door thuis uw (grof) huishoudelijk restafval uit elkaar te halen. U kunt dan uw oude spullen kwijt in een van de gratis grondstoffencontainers.

INDELING AUTO/ AANHANGER


Een goede volgorde zorgt voor een snelle afhandeling op het grondstoffencentrum. Raadpleegt u eerst de plattegrond wat uw route zal zijn. Heeft u betaalstromen (dakleer en grof huishoudelijk restafval), legt u deze spullen dan bovenop.

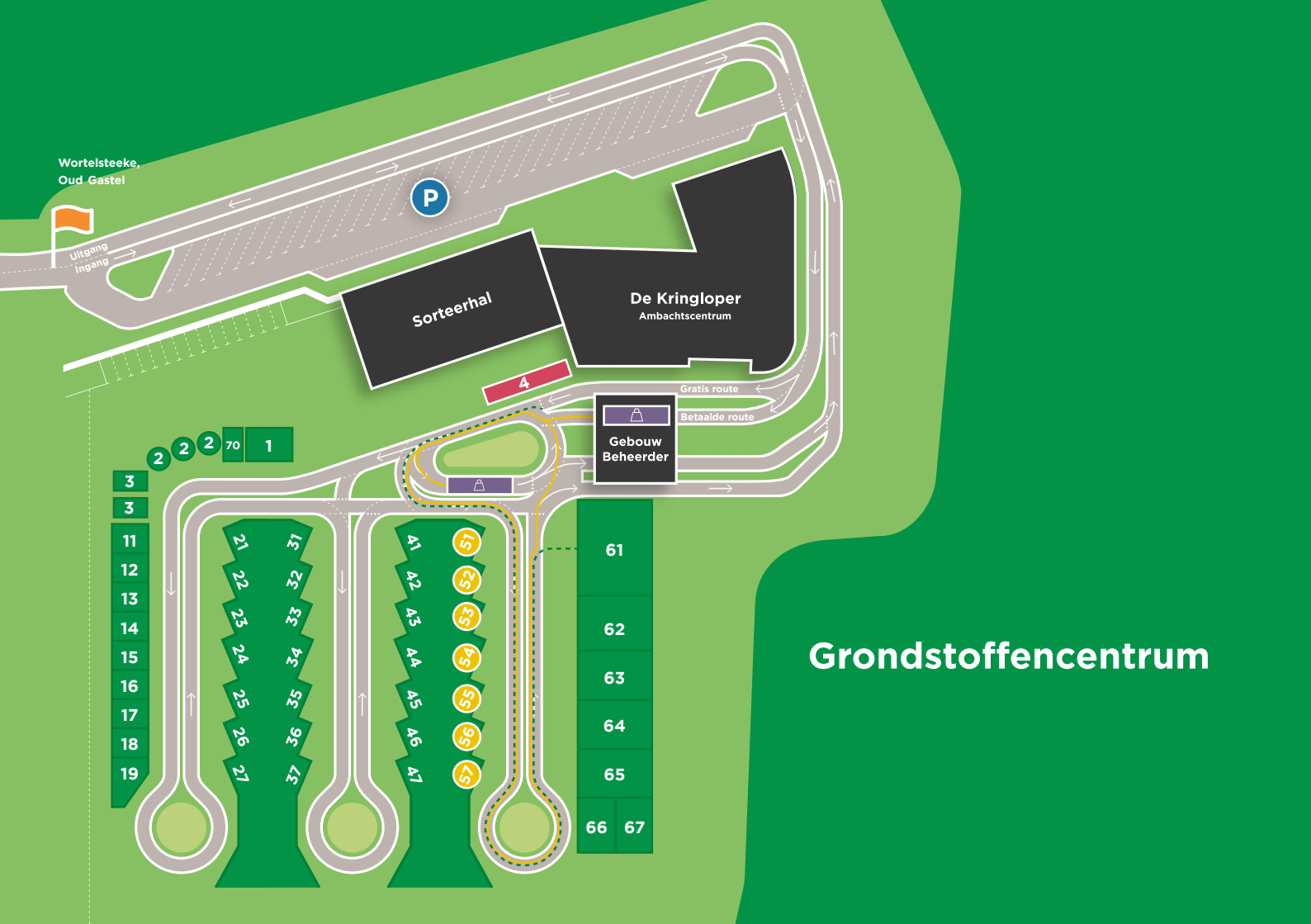


Alleen toegang met



**Betaalde stromen
afrekenen met**





Wortelsteeke,
Oud Gastel

P

Uitgang
Ingang

Sorteerhal

De Kringloper
Ambachtscentrum

4

Gratis route

Betaalde route

Gebouw
Beheerder

2 2 2 70 1

3
3
11
12
13
14
15
16
17
18
19







21 22 23 24 25 26 27
31 32 33 34 35 36 37


41 42 43 44 45 46 47
51 52 53 54 55 56 57

61
62
63
64
65
66 67

Grondstoffencentrum

Legenda

-  Wegdek
 -  Containers
 -  Gebouwen
 -  Betaalde afvalstromen
 -  Weegbruggen
 -  Opstelstrook Kringloper
- 1 Klein gevaarlijk afval, gasdrukhouders en tempex
- 2 Verzamelcontainers voor (vlak)glas (met blik), textiel, plastic verpakkingsafval en drankenkartons
- 3 Autobanden en rubber
- 4 Afgiftepunt De Kringloper

 Restafval en/of dakleer. Volg de gele streep
Afrekenen: via de gele stippellijn

 Groenafval: Volg groene streep

11	Asbest	25	Graszoden (plaggen)	41	C- Hout	51	Dakleer
12	Matrassen	26	Grond/zand	42	C- Hout	52	Dakleer
13	Matrassen	27	Grond/zand	43	A- Hout	53	Grof huishoudelijk restafval
14	Wit- en bruingoed (15 t/m 19 zijn bufferlocaties)	31	Vloerbedekking/tapijt	44	B- Hout	54	Grof huishoudelijk restafval
21	Gasbeton	32	Vloerbedekking/tapijt	45	B- Hout	55	Grof huishoudelijk restafval
22	Isolatiemateriaal	33	Oud papier en karton	46	Metaalschroot	56	Huishoudelijk restafval
23	Dakgrind	34	Oud papier en karton	47	Metaalschroot	57	Huishoudelijk restafval
24	Gips	35	Harde kunststoffen			61	Groenafval en snoeihout
		36	Harde kunststoffen			62	Groenafval en snoeihout
		37	-			63	Puin
						64	Puin
						70	Kadaverbak



LADDER VAN LANSINK

DE AFVAL- HIËRARCHIE

De Ladder van Lansink geeft aan wat de meest milieuvriendelijke verwerkingwijze van afval is. Hoe lager op de Ladder, des te slechter voor het milieu.

PREVENTIE

De beste manier van omgaan met afval is het zoveel mogelijk beperken ervan. Koop bijvoorbeeld producten zonder verpakking.

HERGEBRUIK

De op één na beste manier van omgaan met afval is het te hergebruiken, op een zodanige manier dat het geen verandering ondergaat. Denk bijvoorbeeld aan oude meubelen die via De Kringloper een nieuwe eigenaar krijgen.

RECYCLING

Is het niet mogelijk om afval volgens de twee bovenstaande treden te verwerken? Dan is het het beste om afval zoveel mogelijk te recyclen. Zoals met de grondstoffen op het Grondstoffencentrum gebeurt.

ENERGIE

Afval kan worden gebruikt als brandstof of voor een andere manier van energieopwekking. De warmte die bij afvalverbranding vrijkomt, wordt omgezet in energie.

VERBRANDEN

De één na laatste stap is het verbranden van afval zonder dat hier energie uit opgewekt wordt.

STORTEN

Afval storten op vuilnisbelten of onder de grond is de minst wenselijke optie en alleen mogelijk onder strikte voorwaarden.